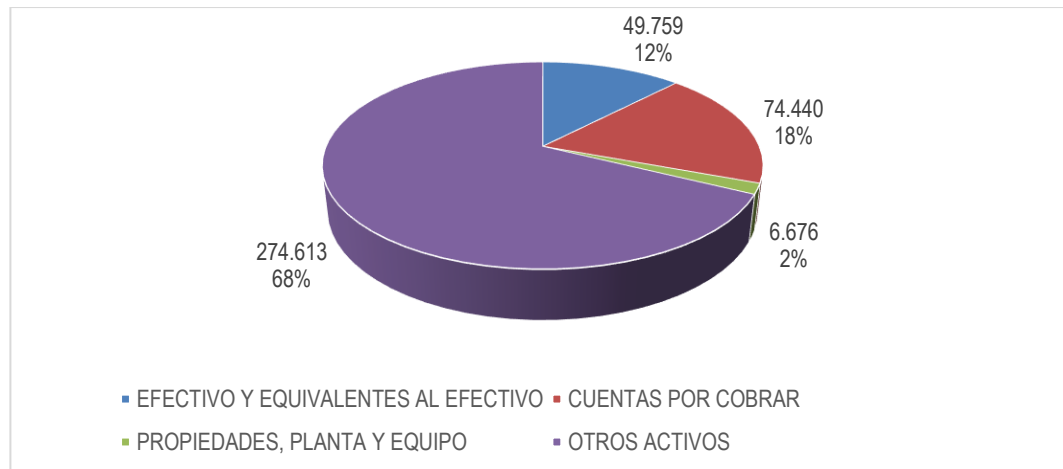


## ANALISIS ESTADOS FINANCIEROS MARZO 2024 (Valores en millones de pesos)

### 1. Estado Situación Financiera

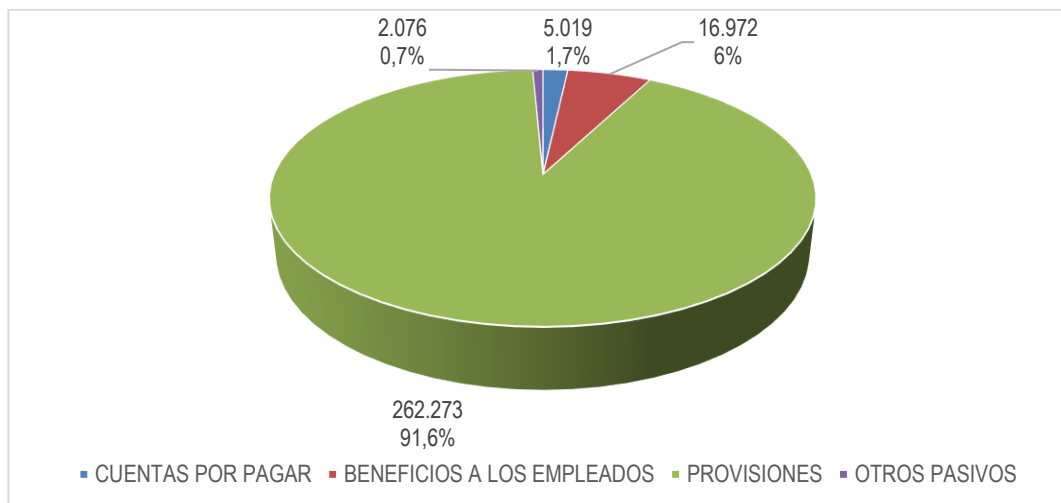
#### 1.1 Composición del Activo



El Total del Activo a marzo de 2024 asciende a \$405.488, el cual presentó un aumento de \$6.282 con relación al mes de diciembre de 2023 que representa un incremento del 2%, producto principalmente del giro de realizado por la ADRES correspondiente a recursos del régimen subsidiado del primer trimestre de 2024 que ascienden a \$40.139.

El activo a marzo de 2024 está conformado en un 68% por los Otros Activos, los cuales ascienden a \$274.613, donde se destacan los recursos entregados en administración a la Cuenta Única Nacional (CUN - \$249.731) y al Fondo de Contingencias de Entidades Estatales (FCEE - \$9.910) que suman un valor total de \$259.641; seguido de las cuentas por cobrar por \$74.440 que representan el 18% donde se resaltan los derechos que tiene la entidad con los vigilados por concepto de su función de IVC; así mismo el Efectivo y Equivalente al Efectivo que asciende a \$49.759 equivalente al 12%; y finalmente la Propiedad, Planta y Equipo que asciende a \$6.676 que corresponde un 2%.

#### 1.2 Composición del Pasivo

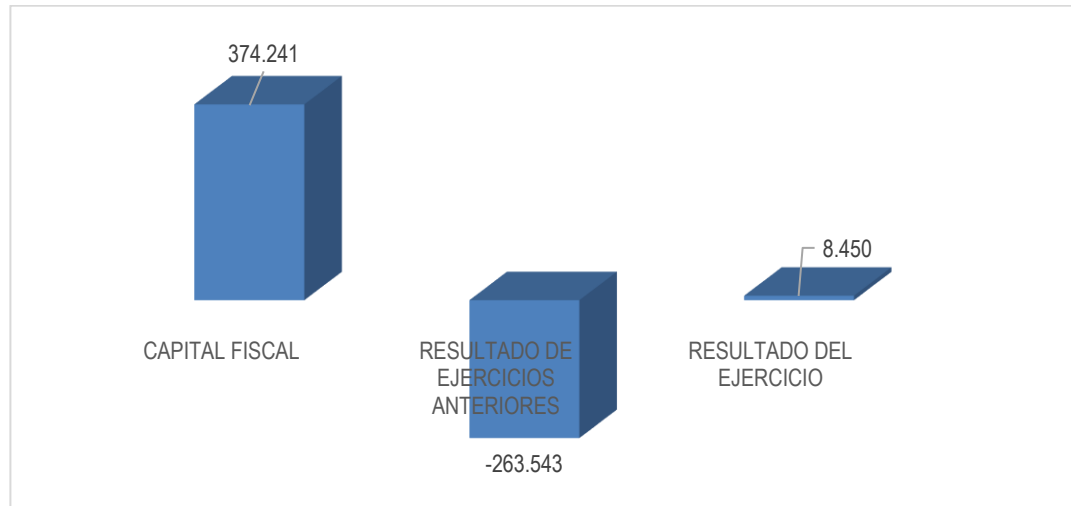


El Total del Pasivo a marzo de 2024 asciende a \$286.340, el cual presentó una disminución de \$1.443 con relación al mes de diciembre de 2023 que equivale a un 1%, producto principalmente del pago de las cuentas por pagar presupuestales constituidas a diciembre de 2023.

El pasivo a marzo de 2024 está conformado en un 91,6% por las Provisiones, las cuales ascienden a \$262.273, donde se destacan las 64 demandas en contra de la Entidad con probabilidad de pérdida alta en el Consejo de Estado por valor \$261.884<sup>1</sup>; seguido por los beneficios a empleados por \$16.972 que representa el 6% donde se resaltan la provisión efectuada por la SNS por las retribuciones que debe hacerle a sus funcionarios por concepto de vacaciones, prima de servicios, prima de navidad, entre otros; así mismo, las Cuentas por Pagar por \$5.019 que representan el 1,7% que corresponden a aquellos bienes y servicios recibidos por la entidad producto de la ejecución presupuestal pendientes de ser cancelados y finalmente los Otros Pasivos que corresponden a ingresos recibidos por anticipado por valor de \$2.076 y representan un 0,7% del valor total del Pasivo.

### 1.3 Composición del Patrimonio

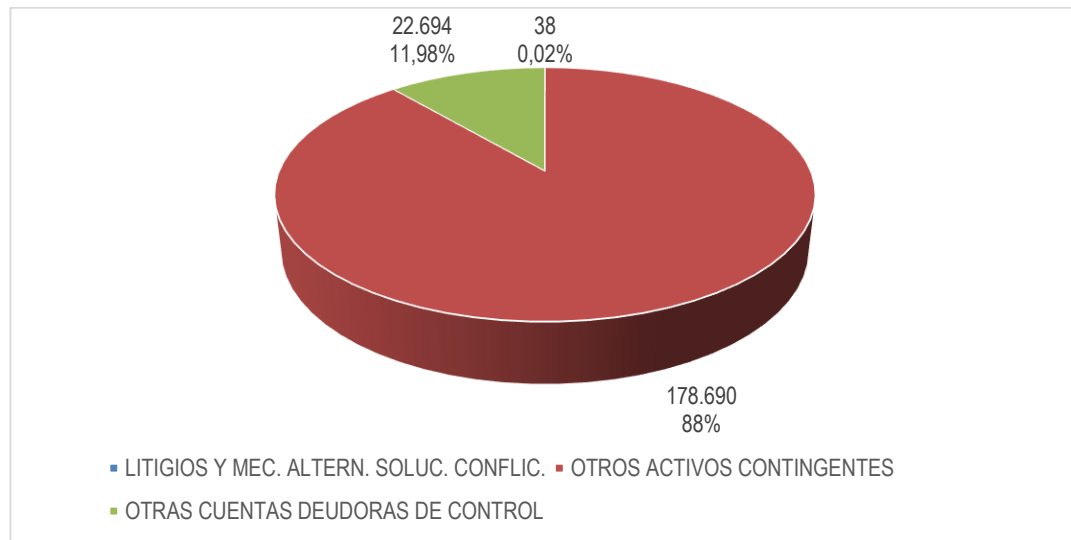
<sup>1</sup> Informe de provisiones primer trimestre de 2024 Memorando 20241610100034563 del 09-04-2024 Dirección Jurídica



El Total del Patrimonio a marzo de 2024 asciende a \$119.148, el cual presentó un aumento de \$7.725 con relación al mes de diciembre de 2023 que corresponde a un 7%, representado en el efecto del resultado de ejercicios anteriores y el de la presente vigencia.

El patrimonio a marzo de 2024 está conformado por el Capital Fiscal el cual asciende a \$374.241, el cual se incrementó en \$4.987 que representa el 1,4% con relación al mes de diciembre del año anterior producto el registro excedentes financieros de la vigencia 2022; seguido por el resultado de los ejercicios anteriores, el cual presenta un déficit de -\$263.543, el cual presentó un aumento de \$13.841 que equivale a un 6% con relación al resultado acumulado de la vigencia anterior, producto principalmente de la reclasificación del resultado del ejercicio de las vigencia 2023. Finalmente se encuentra el resultado del ejercicio de la vigencia 2024 el cual presenta un superávit por \$8.450 el cual presentó un aumento de \$16.579 que equivale al 204% con relación al déficit del resultado a diciembre de 2023, producto del incremento en los ingresos por el giro realizado por la ADRES correspondiente a recursos del régimen subsidiado del primer trimestre de 2024.

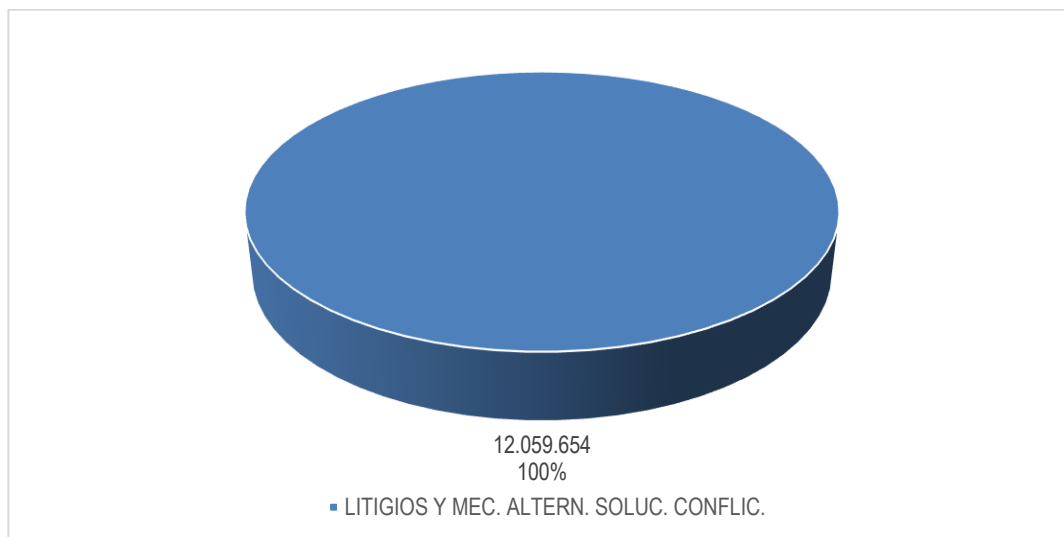
#### 1.4 Composición de las cuentas de orden deudoras



El total de las cuentas de orden deudoras a marzo de 2024 asciende a \$201.422, las cuales presentaron un aumento de \$91.277 con relación al mes de diciembre de 2023 que equivale al 83%, representado en gran proporción por el reconocimiento contable del saldo pendiente por girar de la ADRES correspondientes al régimen subsidiado a la SNS en 2024 los cuales ascienden a \$120.417.

Las cuentas de orden deudoras a marzo de 2024 están conformadas en un 88% por otros activos contingentes los cuales ascienden a \$178.690, donde se encuentran registrados los intereses de mora de las cuentas por cobrar por concepto de IVC así como el reconocimiento del giro que realizará la ADRES para 2024 del régimen subsidiado; seguido por las otras cuentas deudoras de control por \$24.694 que representa el 11,98% correspondiente a los depósitos judiciales a favor de la SNS y finalmente los Litigios y mecanismos alternativos de solución de conflictos por \$38 que representa el 0,02% que corresponde a la sentencia a favor de la SNS del Juzgado 1° Administrativo de Yopal, en 2013 dictó sentencia, declarando patrimonialmente responsable al señor Fabio Nel Lozano González en su calidad de Agente Liquidador de COOPREGIOSALUD.

#### 1.5 Composición de las cuentas de orden acreedoras

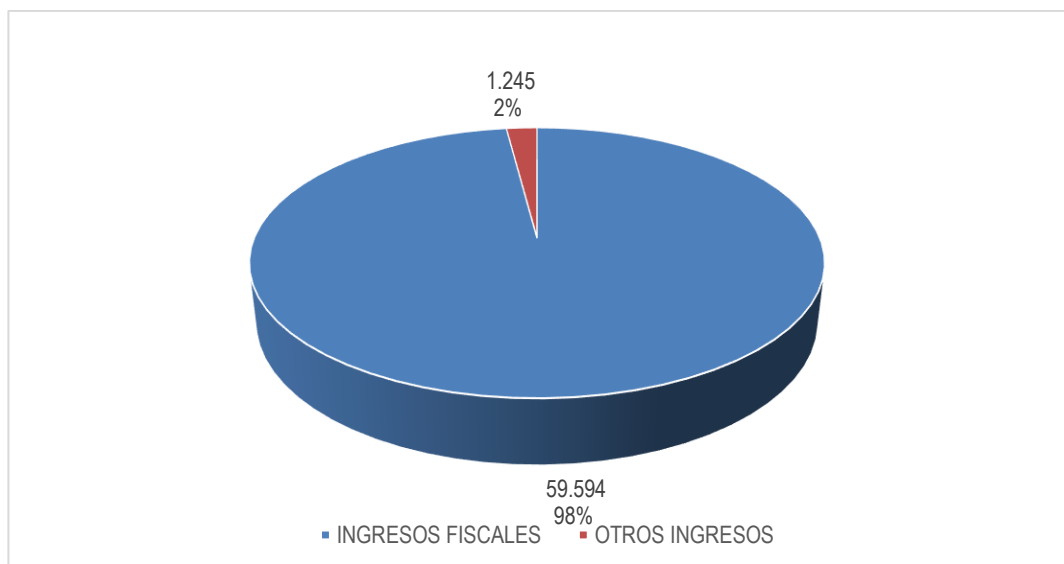


El total de las cuentas de orden acreedoras a marzo de 2024 ascienden a \$12.059.654, las cuales presentaron un incremento con relación al mes de diciembre de 2023 de \$523.581 que equivale al 5%, producto de la indexación de los procesos litigiosos en contra de la entidad con probabilidad de pérdida baja o media.

Las cuentas de orden deudoras a marzo de 2024 están conformadas en un 100% por Litigios y mecanismos alternativos de solución de conflictos los cuales ascienden a \$12.059.654, donde se encuentran registradas 1.432 demandas en contra de la entidad con probabilidad de pérdida baja o media.

## 2. Estado de Resultados

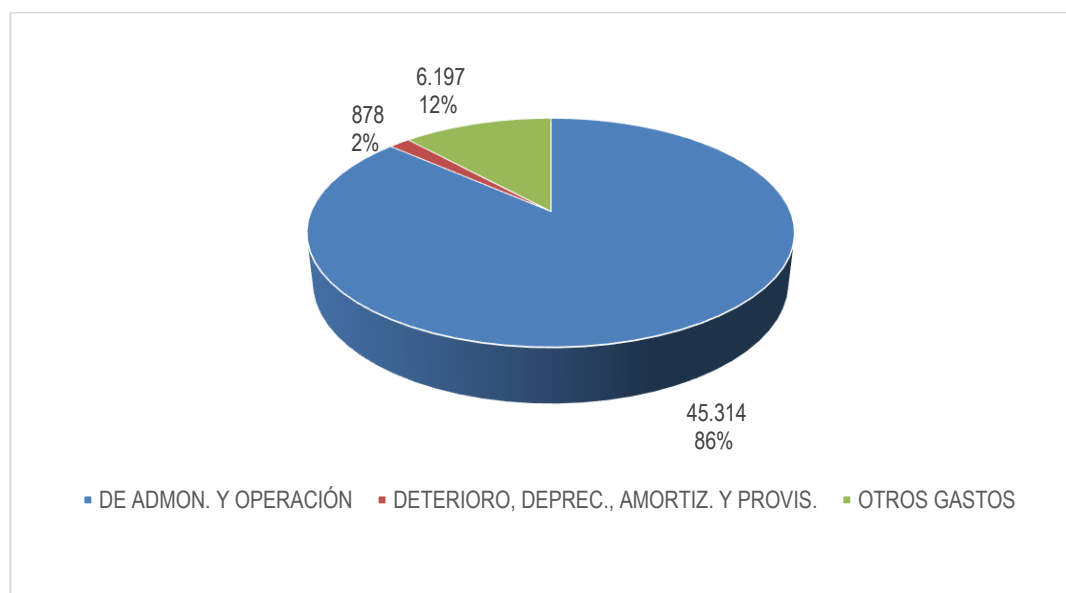
### 2.1 Composición del Ingreso



El Total del Ingreso a marzo de 2024 asciende a \$60.839, el cual presentó un incremento de \$15.943 con relación al mes de marzo de 2023 que equivale al 36%, representado en gran proporción en el giro de recursos realizado por la ADRES del régimen subsidiado en marzo de 2024.

Los ingresos a marzo de 2024 están conformados en un 98% por los ingresos fiscales - no tributarios que ascienden a \$59.594 representados por los ingresos fiscales - no tributarios producto principalmente de las contribuciones, donde se destaca el giro de recursos realizado por la ADRES del régimen subsidiado asciende a \$40.139; seguido de los otros ingresos por \$1.245 que representa el 2% donde se destaca la reversión del deterioro de las cuentas por cobrar por valor de \$950.

## 2.2 Composición del Gasto

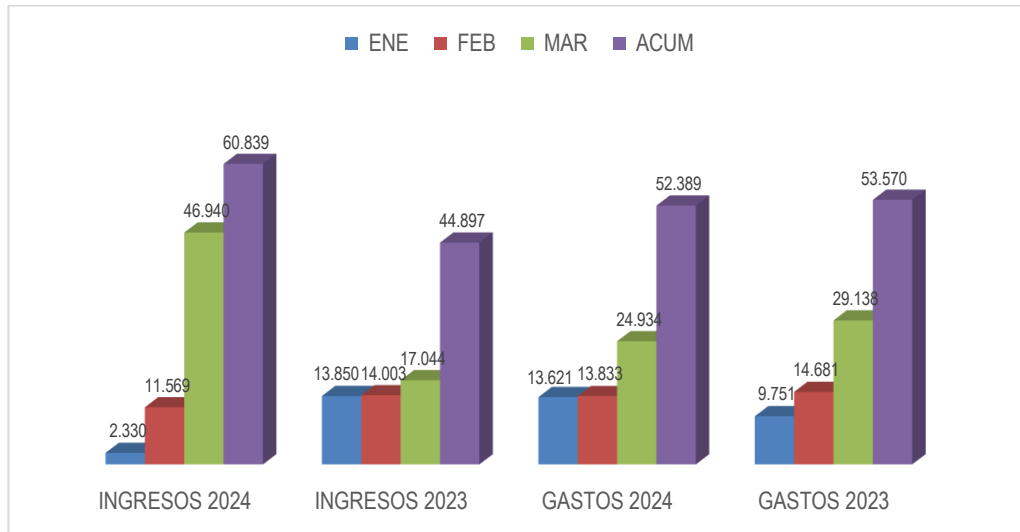


El Total del Gasto a marzo de 2024 asciende a \$52.389 el cual presentó una disminución de \$1.181 con relación al mes de marzo de 2023 que equivale al 2%, producto principalmente al gasto por deterioro, depreciaciones, amortizaciones y provisiones.

Los gastos a marzo de 2024 están conformados en un 86% por los gastos de administración y operación los cuales ascienden a \$45.314 donde se destacan los sueldos y salarios, contribuciones, aportes a la nómina y prestaciones sociales asociadas a la planta de personal los cuales suman \$34.142 y que sufrieron un aumento de \$4.726 que equivalen al 16% con relación a marzo de 2023, toda vez que en el mes de marzo de 2023 se ajustaron los sueldos para el 2024 fijados por el gobierno nacional en 10,88%, así mismo, los gastos generales de la Entidad, presentaron un aumento de \$1.045 con relación al mes de marzo de 2023 por el incremento en la recepción de bienes y servicios en la ejecución presupuestal de cada vigencia; seguido por los otros gastos por \$6.197 que representan el 12%, producto principalmente de la actualización de las provisiones de litigios y demandas por efecto de la indexación de valor; finalmente se encuentran los gastos por concepto de depreciación, amortización y provisión por \$878 que representan el 2% donde se destacan la depreciación de la propiedad, planta y equipo y la amortización de los activos intangibles.

### 2.3 Comportamiento ingresos y gastos 2023 vs 2024

	2024				2023			
	ENE	FEB	MAR	ACUM	ENE	FEB	MAR	ACUM
INGRESOS	2.330	11.569	46.940	60.839	13.850	14.003	17.044	44.897
GASTOS	13.621	13.833	24.934	52.389	9.751	14.681	29.138	53.570
RESULTADO	-11.291	-2.265	22.006	8.450	4.099	-678	-12.094	-8.673





# ESTADOS FINANCIEROS

a 31 de marzo 2024





## **ACTA DE PUBLICACIÓN DE ESTADOS FINANCIEROS**

Juan David Perdomo Ramírez, Coordinador del Grupo de Contabilidad de la Superintendencia Nacional de Salud, en cumplimiento del numeral 37, artículo 38 de la Ley 1952 de 2019 y el numeral 6 del artículo 1° de la Resolución CGN 356 de 2022, y conforme a lo establecido en el marco normativo para entidades de gobierno adoptado mediante Resolución 533 de 2015 de la Contaduría General de la Nación, procede a publicar en la página web de la entidad, el estado de situación financiera a 31 de marzo de 2024 y el estado de resultados del periodo comprendido del 1 de enero al 31 de marzo de 2024, hoy 30 de abril de 2024.



**JUAN DAVID PERDOMO RAMÍREZ**

Coordinador Grupo Contabilidad

Contador Público Tarjeta Profesional No. 92.668-T

ACTIVO	MARZO 2024	DICIEMBRE 2023	PASIVO	MARZO 2024	DICIEMBRE 2023
<b>CORRIENTE</b>	<b>386.510.347.130</b>	<b>365.500.034.576</b>	<b>CORRIENTE</b>	<b>155.397.976.441</b>	<b>158.854.201.522</b>
EFFECTIVO Y EQUIVALENTES AL EFFECTIVO	49.758.711.166	4.454.593.464	CUENTAS POR PAGAR	5.019.213.587	13.269.794.191
CAJA	12.599.400	0	ADQUISICION DE BIENES Y SERVICIOS NACIONALES	1.392.688.530	8.616.558.668
DEPOSITOS EN INSTITUCIONES FINANCIERAS	49.746.111.766	4.454.593.464	RECURSOS A FAVOR DE TERCEROS	1.532.375.688	1.510.470.115
			DESCUENTOS DE NOMINA	837.050.819	71.256.200
CUENTAS POR COBRAR	73.338.521.463	45.152.987.069	RETENCIÓN EN LA FUENTE E IMPUESTO DE TIMBRE	625.948.745	1.373.086.470
CONTRIBUCIONES TASAS E INGRESOS NO TRIBUTARIOS	82.349.864.584	54.315.044.325	OTRAS CUENTAS POR PAGAR	631.149.805	1.698.422.738
SENTENCIAS, LAUDOS ARBITRALES Y CONCILIACIONES EXTRAJUDICIALES	22.242.288	23.150.814			
OTRAS CUENTAS POR COBRAR	539.343.972	535.408.684	BENEFICIOS A LOS EMPLEADOS	16.972.257.620	13.514.695.125
DETERIORO ACUMULADO DE CUENTAS POR COBRAR (CR)	-9.572.929.380	-9.720.616.753	BENEFICIOS A LOS EMPLEADOS A CORTO PLAZO	16.972.257.620	13.514.695.125
OTROS ACTIVOS	263.413.114.501	315.892.454.043	PROVISIONES	131.330.858.108	131.690.676.981
BIENES Y SERVICIOS PAGADOS POR ANTICIPADO	3.766.000.000	4.926.016.256			
AVANCES Y ANTICIPOS ENTREGADOS	5.640.187	0	LITIGIOS Y DEMANDAS	130.941.708.067	128.174.803.541
RECURSOS ENTREGADOS EN ADMINISTRACIÓN	259.641.474.314	310.966.437.787	PROVISIONES DIVERSAS	389.150.041	3.515.873.440
<b>NO CORRIENTE</b>	<b>18.977.413.009</b>	<b>33.705.923.055</b>	<b>OTROS PASIVOS</b>	<b>2.075.647.125</b>	<b>379.035.225</b>
CUENTAS POR COBRAR	1.100.907.048	15.512.292.118	INGRESOS RECIBIDOS POR ANTICIPADO	2.075.647.125	379.035.225
CONTRIBUCIONES TASAS E INGRESOS NO TRIBUTARIOS	39.807.088.209	57.701.223.136			
OTRAS CUENTAS POR COBRAR	255.603.779	209.071.264	<b>NO CORRIENTE</b>	<b>130.941.708.067</b>	<b>128.928.966.261</b>
CUENTAS POR COBRAR DE DIFÍCIL RECAUDO	74.350.365.172	71.716.321.995	PROVISIONES	130.941.708.067	128.174.803.541
DETERIORO ACUMULADO DE CUENTAS POR COBRAR (CR)	-113.312.150.113	-114.114.324.278	LITIGIOS Y DEMANDAS	130.941.708.067	128.174.803.541
PROPIEDADES, PLANTA Y EQUIPO	6.676.267.058	6.801.323.917	OTROS PASIVOS	0	754.162.720
BIENES MUEBLES EN BODEGA	1.546.809.518	1.249.580.395	INGRESOS RECIBIDOS POR ANTICIPADO	0	754.162.720
MAQUINARIA Y EQUIPO	1.435.000	1.435.000			
MUEBLES, ENSERES Y EQUIPO DE OFICINA	503.749.188	510.077.788	<b>TOTAL PASIVO</b>	<b>286.339.684.508</b>	<b>287.783.167.783</b>
EQUIPOS DE COMUNICACIÓN Y COMPUTACIÓN	13.269.551.222	13.791.605.513			
EQUIPOS DE TRANSPORTE, TRACCIÓN Y ELEVACIÓN	606.953.944	606.953.944	<b>PATRIMONIO</b>		
DEPRECIACIÓN ACUMULADA DE PROPIEDADES, PLANTA Y EQUIPO (CR)	-9.252.231.813	-9.358.328.721	<b>PATRIMONIO</b>		
			PATRIMONIO DE LAS ENTIDADES DE GOBIERNO	119.148.075.630	111.422.789.848
OTROS ACTIVOS	11.200.238.903	11.392.307.020	CAPITAL FISCAL	374.241.244.015	369.253.761.617
ACTIVOS INTANGIBLES	17.687.339.722	18.707.477.294	RESULTADO DE EJERCICIOS ANTERIORES	-263.543.197.284	-249.702.215.098
AMORTIZACIÓN ACUMULADA DE ACTIVOS INTANGIBLES (CR)	-7.344.217.374	-7.315.170.274	RESULTADO DEL EJERCICIO	8.450.028.899	-8.128.756.670
ACTIVOS DIFERIDOS	857.116.555	0			
<b>TOTAL ACTIVO</b>	<b>405.487.760.138</b>	<b>399.205.957.631</b>	<b>TOTAL PATRIMONIO</b>	<b>119.148.075.630</b>	<b>111.422.789.848</b>
CUENTAS DE ORDEN DEUDORAS	0	0	<b>TOTAL PASIVO Y PATRIMONIO</b>	<b>405.487.760.138</b>	<b>399.205.957.631</b>
ACTIVOS CONTINGENTES	178.727.702.175	87.349.346.457			
LITIGIOS Y MECANISMOS ALTERNATIVOS DE SOLUCIÓN DE CONFLICTOS	37.679.834	36.595.472	CUENTAS DE ORDEN ACREEDORAS	0	0
OTROS ACTIVOS CONTINGENTES	178.690.022.341	87.312.750.985	PASIVOS CONTINGENTES	12.059.653.541.873	11.536.073.260.375
DEUDORAS DE CONTROL	22.694.305.132	22.795.333.985	LITIGIOS Y MECANISMOS ALTERNATIVOS DE SOLUCIÓN DE	12.059.653.541.873	11.536.073.260.375
OTRAS CUENTAS DEUDORAS DE CONTROL	22.694.305.132	22.795.333.985			
DEUDORAS POR CONTRA (CR)	-201.422.007.308	-110.144.680.442	ACREEDORAS POR CONTRA (DB)	-12.059.653.541.873	-11.536.073.260.375
ACTIVOS CONTINGENTES POR CONTRA (CR)	-178.727.702.175	-87.349.346.457	PASIVOS CONTINGENTES POR CONTRA (DB)	-12.059.653.541.873	-11.536.073.260.375
DEUDORAS DE CONTROL POR CONTRA (CR)	-22.694.305.132	-22.795.333.985			

JUAN DAVID PERDOMO RAMÍREZ  
C.C. 93.397.291  
COORDINADOR CONTABILIDAD  
CONTADOR PÚBLICO T.P. 92.668-T

LUIS CARLOS ZEAL ANGARITA  
C.C. 1.032.413.280  
SUPERINTENDENTE NACIONAL DE SALUD

**SUPERINTENDENCIA NACIONAL DE SALUD**  
**ESTADO DE RESULTADO**  
**DE ENERO 1 A MARZO 31 DE 2024**  
**Cifras en pesos colombianos (COP)**  
**(Presentación por cuentas)**

Concepto	MARZO 2024	MARZO 2023
<b>INGRESOS OPERACIONALES</b>	<b>59.594.205.639</b>	<b>43.459.869.323</b>
<b>INGRESOS FISCALES</b>	<b>59.594.205.639</b>	<b>43.308.371.323</b>
NO TRIBUTARIOS	59.594.205.639	43.308.371.323
<b>OPERACIONES INTERSTITUCIONALES</b>	<b>0</b>	<b>151.498.000</b>
OPERACIONES SIN FLUJO DE EFECTIVO	0	151.498.000
<b>GASTOS OPERACIONALES</b>	<b>46.192.017.186</b>	<b>53.500.234.274</b>
<b>DE ADMINISTRACIÓN Y OPERACIÓN</b>	<b>45.313.575.143</b>	<b>39.537.194.981</b>
SUELDOS Y SALARIOS	21.558.455.053	18.616.629.604
CONTRIBUCIONES IMPUTADAS	143.172.327	136.011.135
CONTRIBUCIONES EFECTIVAS	3.862.240.300	3.328.664.200
APORTES SOBRE LA NÓMINA	777.211.700	654.766.200
PRESTACIONES SOCIALES	7.802.445.575	6.678.793.109
GENERALES	11.156.365.884	10.110.592.309
IMPUESTOS, CONTRIBUCIONES Y TASAS	13.684.304	11.738.424
<b>DETERIORO, DEPRECIACIONES, AMORTIZACIONES Y PROVISIONES</b>	<b>878.442.043</b>	<b>13.957.446.236</b>
DEPRECIACIÓN DE PROPIEDADES, PLANTA Y EQUIPO	410.045.572	460.553.722
AMORTIZACIÓN DE ACTIVOS INTANGIBLES	218.605.712	294.749.856
PROVISIÓN LITIGIOS Y DEMANDAS	249.790.760	13.202.142.658
<b>OPERACIONES INTERINSTITUCIONALES</b>	<b>0</b>	<b>5.593.058</b>
FONDOS ENTREGADOS	0	5.593.058
<b>EXCEDENTE (DÉFICIT) OPERACIONAL</b>	<b>13.402.188.453</b>	<b>-10.040.364.951</b>
<b>OTROS INGRESOS</b>	<b>1.244.680.135</b>	<b>1.437.467.018</b>
FINANCIEROS	267.650.953	45.761.599
INGRESOS DIVERSOS	27.167.644	6.085.906
REVERSIÓN DE LAS PÉRDIDAS POR DETERIORO DE VALOR	949.861.538	1.128.915.381
REVERSIÓN DE PROVISIONES	0	256.704.132
<b>OTROS GASTOS</b>	<b>6.196.839.689</b>	<b>69.820.191</b>
FINANCIEROS	5.284.018.293	0
GASTOS DIVERSOS	912.821.396	69.820.191
<b>EXCEDENTE (DÉFICIT) DEL EJERCICIO</b>	<b>8.450.028.899</b>	<b>-8.672.718.123</b>



**JUAN DAVID PERDOMO RAMÍREZ**  
C.C. 93.397.291  
COORDINADOR CONTABILIDAD  
CONTADOR PÚBLICO T.P. 92.668-T




**LUIS CARLOS LEAL ANGARITA**  
C.C. 1.032.413.280  
SUPERINTENDENTE NACIONAL DE SALUD

SUPERINTENDENCIA NACIONAL DE SALUD

**CERTIFICACIÓN**

El Superintendente Nacional de Salud y el Contador Público de la entidad, hacen constar que la información presentada al corte 31 de marzo de 2024 fue tomada fielmente de los libros de contabilidad, se elaboró conforme a la normatividad señalada en el Régimen de Contabilidad Pública para Entidades de Gobierno (Resolución CGN 533 de 2015 y sus modificaciones), refleja en forma fidedigna la situación financiera, el resultado del periodo y los cambios en el patrimonio y da cumplimiento al control interno en cuanto a la correcta preparación y presentación de los estados financieros libres de errores significativos.


La presente certificación se expide en Bogotá D.C., a los 29 días del mes de abril de 2024.



**JUAN DAVID PERDOMO RAMÍREZ**

Coordinador Contabilidad

Contador Público Tarjeta Profesional No. 92.668-T



**LUIS CARLOS LEAL ANGARITA**

Superintendente Nacional de Salud



**SUPERINTENDENCIA NACIONAL DE SALUD**  
**INDICADORES FINANCIEROS**  
**A MARZO 31 DE 2024**  
**Cifras en pesos colombianos (COP)**  
**(Presentación por cuentas)**

**INDICADORES DE LIQUIDEZ**

<b>CAPITAL DE TRABAJO</b>	
<b>Activo Corriente - Pasivo Corriente</b>	Disponibilidad de recursos de corto plazo con que dispone la Entidad en términos monetarios.
ACTIVO CORRIENTE	386.510.347.130
PASIVO CORRIENTE	155.397.976.441
	231.112.370.689
	Valor de los recursos con mayor disponibilidad con que cuenta la Superintendencia Nacional de Salud para cubrir las obligaciones a corto plazo y queda un saldo a favor de \$231,112 millones
<b>RAZON CORRIENTE</b>	
<b>Activo Corriente / Pasivo Corriente</b>	Relación de los activos corrientes frente a los pasivos corrientes.
ACTIVO CORRIENTE	386.510.347.130
PASIVO CORRIENTE	155.397.976.441
	2,49
	Por cada peso que adeuda la Entidad cuenta con 2,49 pesos para cubrir las obligaciones a corto plazo. Lo cual indica que entidad se encuentra bien respaldada económicamente para cubrir las obligaciones inmediatas; se encuentra en situación solvente.

**INDICADOR DE ENDEUDAMIENTO**

<b>Nivel de Endeudamiento</b>	
<b>Pasivo Total / Activo Total</b>	Financiamiento de los activos con pasivos.
Pasivo Total	286.339.684.508
Activo Total	405.487.760.138
	0,71
	Por cada peso reflejado en los activos de la Entidad, el 71% está representado en pasivos. Esto dado por las cuentas por pagar al cierre de marzo para el pago de obligaciones por contratos de adquisición de bienes y prestación de servicios, pero el principal factor, son la provisiones de demandas con riesgo mayor de probabilidad de pérdida, que que tienen un mayor efecto. También indica el apalancamiento de la entidad con recursos comprometidos o probablemente con terceros.



**JUAN DAVID PERDOMO RAMÍREZ**  
**COORDINADOR CONTABILIDAD**  
**CONTADOR PÚBLICO T.P. 92.668-T**